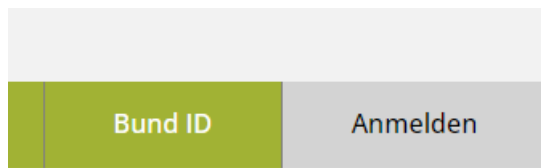


Schritte zur Anlage eines Kontos bei BundID



Willkommen bei der BundID

Für Online-Anträge müssen Sie Ihre Identität nachweisen. Mit der BundID haben Sie Funktionen und Vorteile der BundID näher erklärt.

Nutzen Sie jetzt in wenigen Schritten die BundID für Ihren Online-Antrag.







A
V
U

danach entweder am PC

Womit möchten Sie Ihr Konto erstellen?

Bitte wählen Sie eine der folgenden Optionen aus, um ein BundID-Konto zu erstellen. Sie sind sich unsicher, was Sie auswählen sollen? [Hier finden Sie ein Erklärvideo zu den Optionen.](#)

EMPFODLEN

 Online-Ausweis	 EU Identität (nicht deutsch)	 ELSTER- Zertifikat	 3 Benutzername & Passwort
--	--	--	--

Online-Ausweis

oder am Smartphone




Womit möchten Sie Ihr Konto erstellen?

Bitte wählen Sie eine der folgenden Optionen aus, um ein BundID-Konto zu erstellen. Sie sind sich unsicher, was Sie auswählen sollen? [Hier finden Sie ein Erklärvideo zu den Optionen.](#)

Online-Ausweis

Online-Ausweis

VERTRAUENSNIVEAU HOCH




Sie können Ihren **Personalausweis** nutzen, um sich ein Konto zu erstellen. Ihr **Personalausweis** hat die Onlinefunktion, wenn dieses Logo auf der Rückseite sichtbar ist: 

▼ Was brauche ich dafür?

Ich habe keinen Personalausweis.

▼ Welche anderen Ausweise kann ich nutzen?

KONTO ERSTELLEN

 EU Identität (nicht deutsch)	
 ELSTER-Zertifikat	
 3 Benutzername & Passwort	

ZURÜCK